

Technische Hinweise

- zur Erstellung von PDF aus Textverarbeitungsprogrammen (Export)
- zur Komprimierung von PDF

Die nachfolgenden Hinweise sollen den Teilnehmern von Online-Klausuren dabei helfen, die Klausurlösungen fristgerecht im erbetenen Portable-Document-Format (PDF) über die Prüfungsplattform hochzuladen. Es kann keine Gewähr für die Richtigkeit aller Angaben übernommen werden. Die Studierenden trifft die Obliegenheit vor den Klausuren selbst zu prüfen, ob die technischen Arbeitsschritte wie angegeben funktionieren und ob es ggf. geeignetere Alternativen gibt.

Auf der Prüfungsplattform können nach unserem Kenntnisstand Dateien bis zu einer Größe von 980 MB hochgeladen werden. Diese Grenze wird von Klausurlösungen als PDF, die aus Textverarbeitungsprogrammen erzeugt werden, aller Voraussicht nach *nicht* erreicht werden.

Bei größeren Dateien und geringer Upload-Geschwindigkeit des Internetzugangs kann es allerdings sehr lange dauern, die Datei hochzuladen. Hierdurch könnte im äußersten Fall der zur Verfügung stehende Zeitpuffer von 20 Minuten überschritten und die Klausur hierdurch verfristet eingereicht werden. Wir empfehlen Studierenden im Regelfall eine **Dateigröße von maximal 10 MB**. Diese Größe wird bei aus Textverarbeitungsprogrammen erzeugten PDF im Umfang einer Klausur in der Regel **nicht** erreicht werden. Größere Dateien sollten komprimiert werden. Bitte probieren Sie diese Möglichkeit vor Beginn der Klausur aus. Beim Komprimierungsprozess kann es zu Fehlern kommen. Bitte prüfen Sie daher den Inhalt der erstellten Datei, bevor Sie diese an uns übermitteln. Nicht lesbare Dateien oder Dateiteile können nicht Grundlage der Prüfungsbewertung sein.

Nachfolgend werden Ihnen Hinweise für die Erstellung von PDF aus Textverarbeitungsprogrammen sowie für die Komprimierung von PDF gegeben, und zwar zunächst für das Betriebssystem MacOS (I.) und dann für Windows-Rechner (II.).

Bitte beachten Sie: Studierenden, die Schwierigkeiten mit dem Schreiben am Computer haben, ist es erlaubt, **digitalisierte handschriftliche Bearbeitungen** hochzuladen. Eine Anleitung zum Ein-

scannen handschriftlicher Bearbeitungen mit dem Smartphone wird Ihnen gesondert zur Verfügung gestellt. Bitte beachten Sie, dass handschriftlich geschriebene und dann eingescannte Klausuren die oben angegebene empfohlene Dateigröße von 10 MB leicht überschreiten können. Bitte achten Sie durch geeignete Einstellungen darauf, dass Sie möglichst kleine Dateien erzeugen, der Text Ihrer Klausuren aber dennoch gut lesbar bleibt (d.h. kein Scan in Farbe). Komprimieren Sie erforderlichenfalls die erzeugten Dateien.

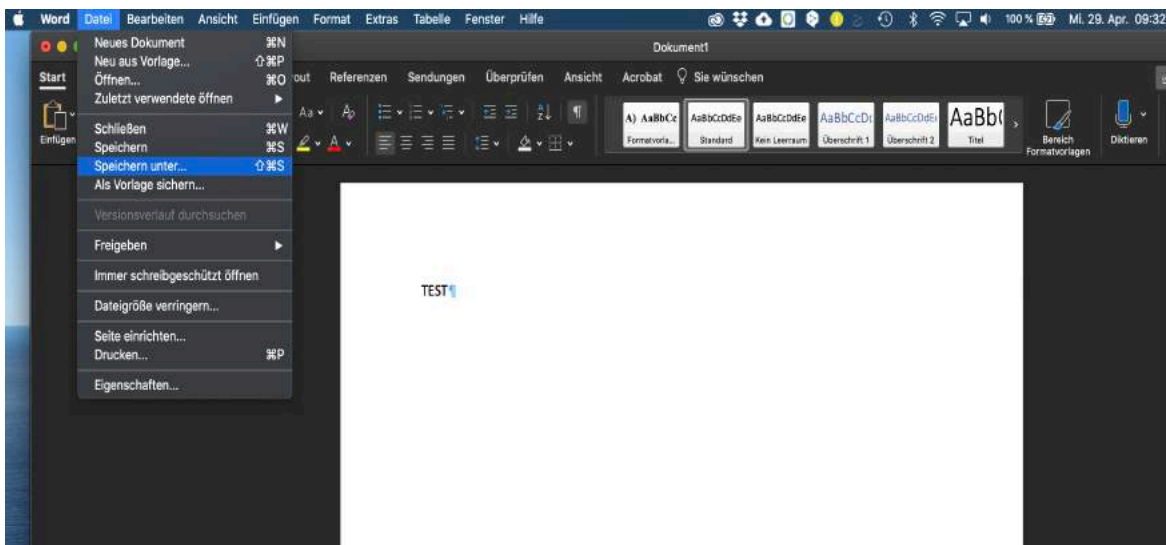
I. Betriebssystem: MacOS

1. Erstellung von PDF

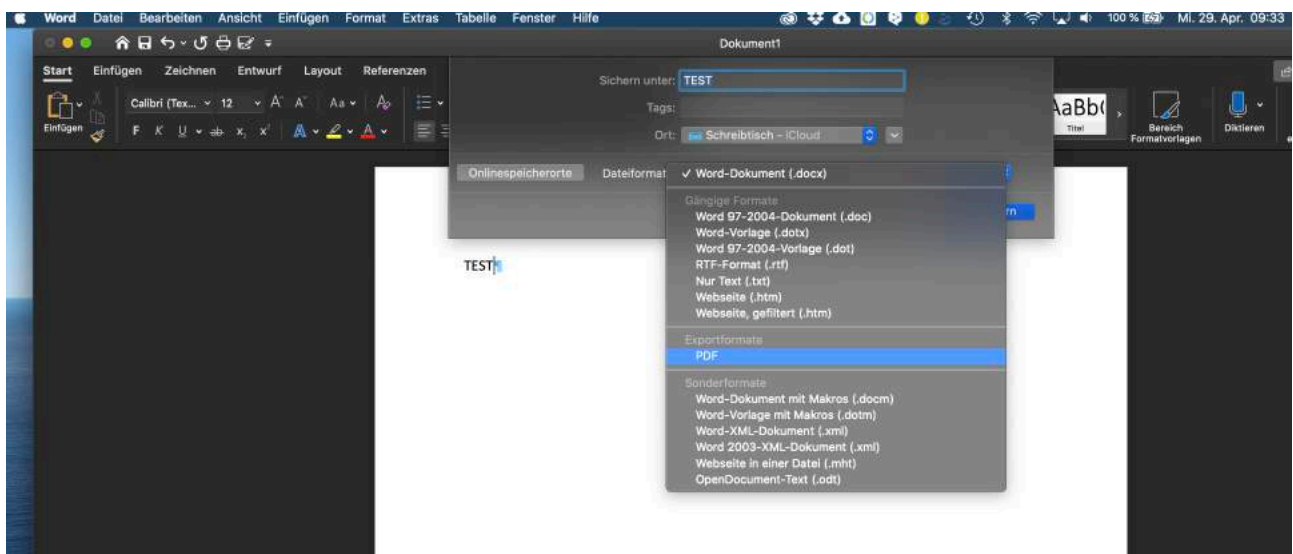
a) Textverarbeitungsprogramm: Word

Schritt 1: Öffnen Sie das Dokument mit der Klausurbearbeitung in Word.

Schritt 2: Klicken Sie auf Datei > Speichern unter...



Schritt 3: Legen Sie einen Namen für ihr Dokument fest und wählen Sie einen Speicherort aus. Unter Dateiformat wählen Sie „PDF“ als Exportformat aus.



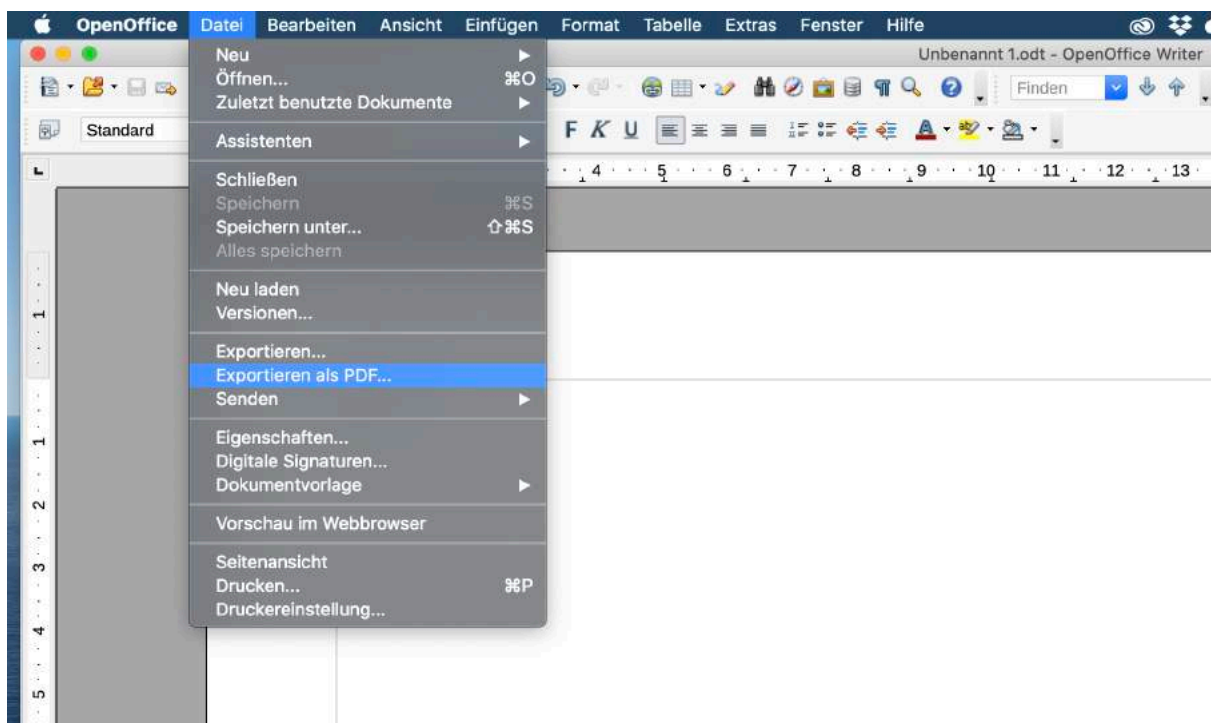
Schritt 4: Klicken Sie auf „Exportieren“.

Ergebnis: Die Datei ist jetzt im PDF-Format gespeichert.

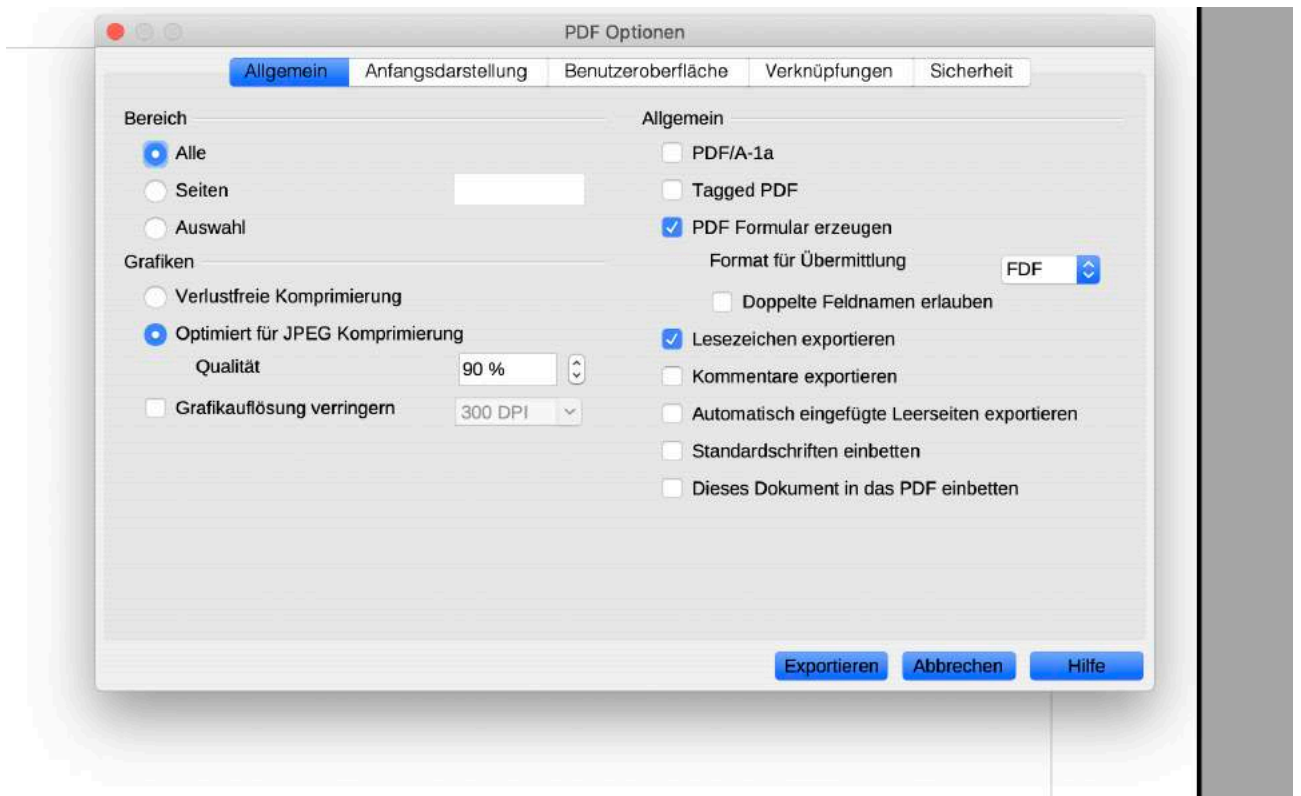
b) Textverarbeitungsprogramm: OpenOffice

Schritt 1: Öffnen Sie ihr Dokument mit der Klausurbearbeitung in OpenOffice.

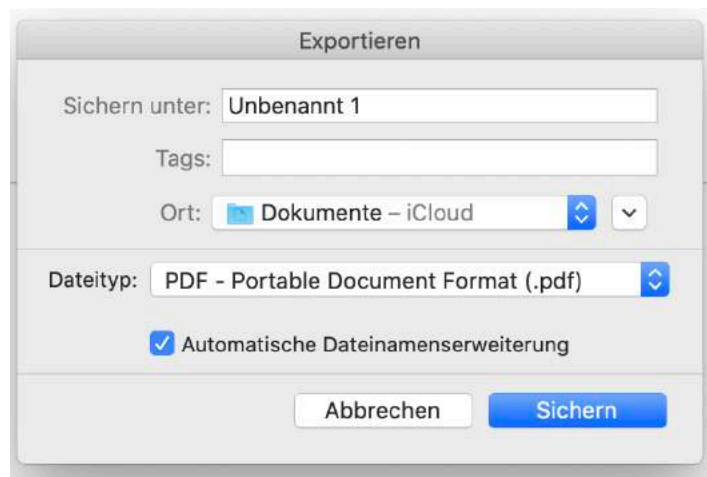
Schritt 2: Klicken Sie auf Datei > Exportieren als PDF...



Schritt 3: Im sich nun öffnenden Dialogfenster klicken Sie auf „Exportieren“.



Schritt 4: Benennen Sie ihr Dokument und wählen Sie einen Speicherort aus. Dann klicken Sie auf „Sichern“.

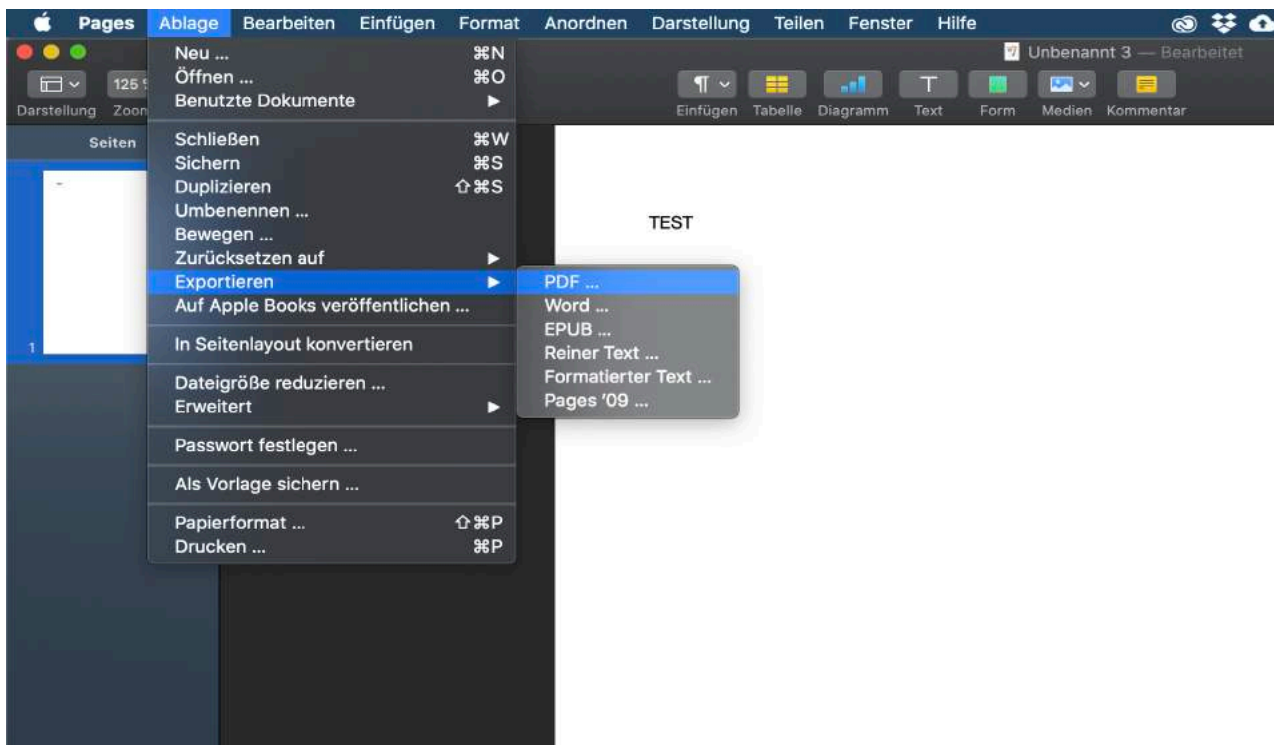


Ergebnis: Die Datei ist jetzt im PDF-Format gespeichert.

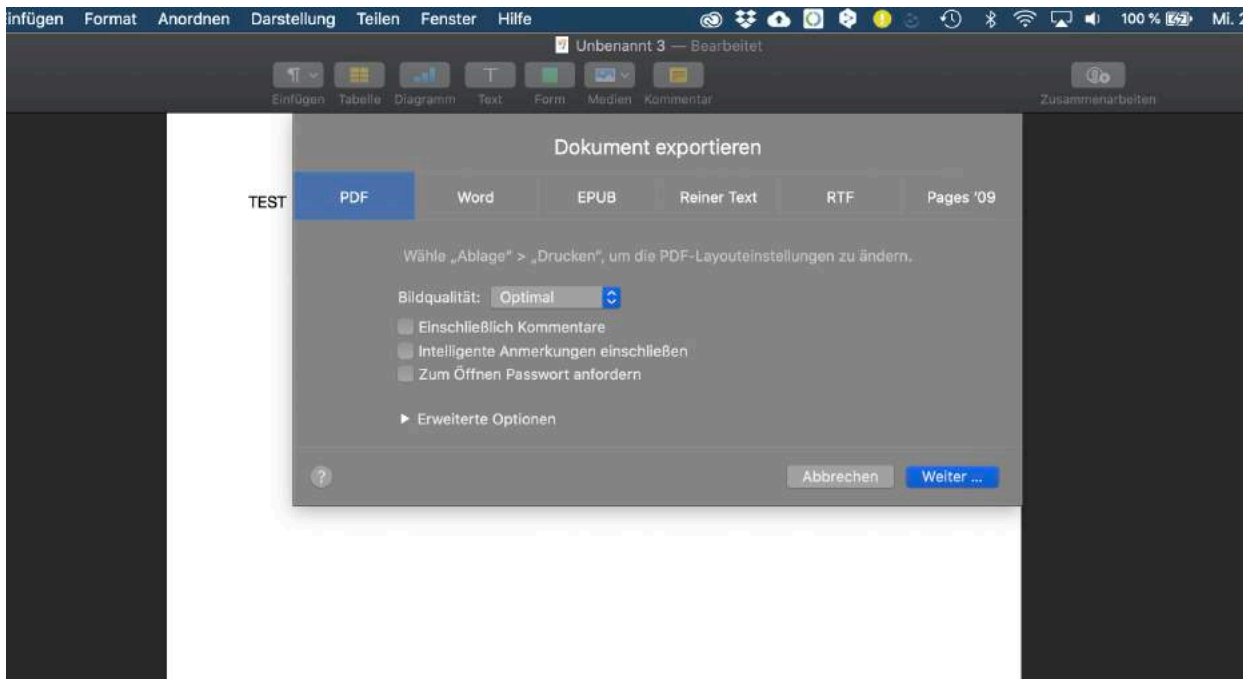
c) Textverarbeitungsprogramm: Pages

Schritt 1: Öffnen Sie ihr Dokument mit der Klausurbearbeitung in Pages.

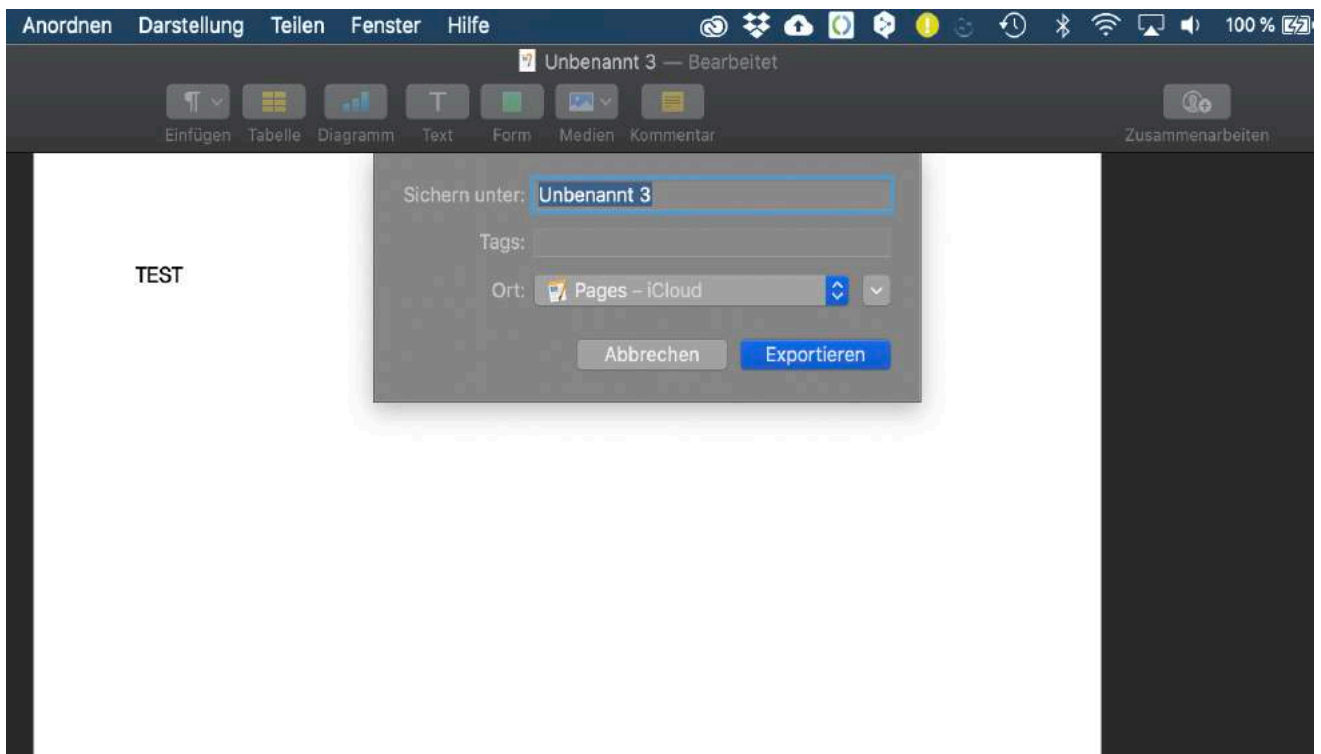
Schritt 2: Klicken Sie auf Ablage > Exportieren > PDF.



Schritt 3: Im Dialogfenster setzen Sie die Bildqualität auf „Optimal“ und klicken Sie auf „Weiter“.



Schritt 4: Benennen Sie ihr Dokument und legen den Speicherort fest. Klicken Sie auf „Exportieren“.

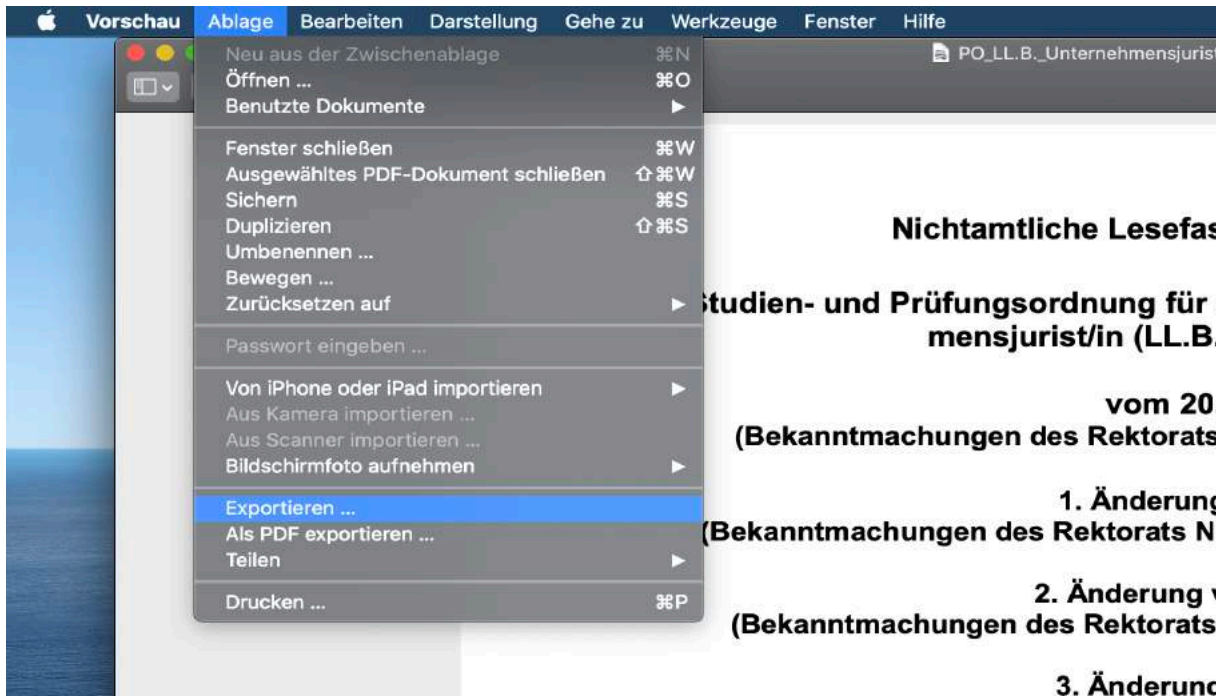


Ergebnis: Die Datei ist im PDF-Format gespeichert.

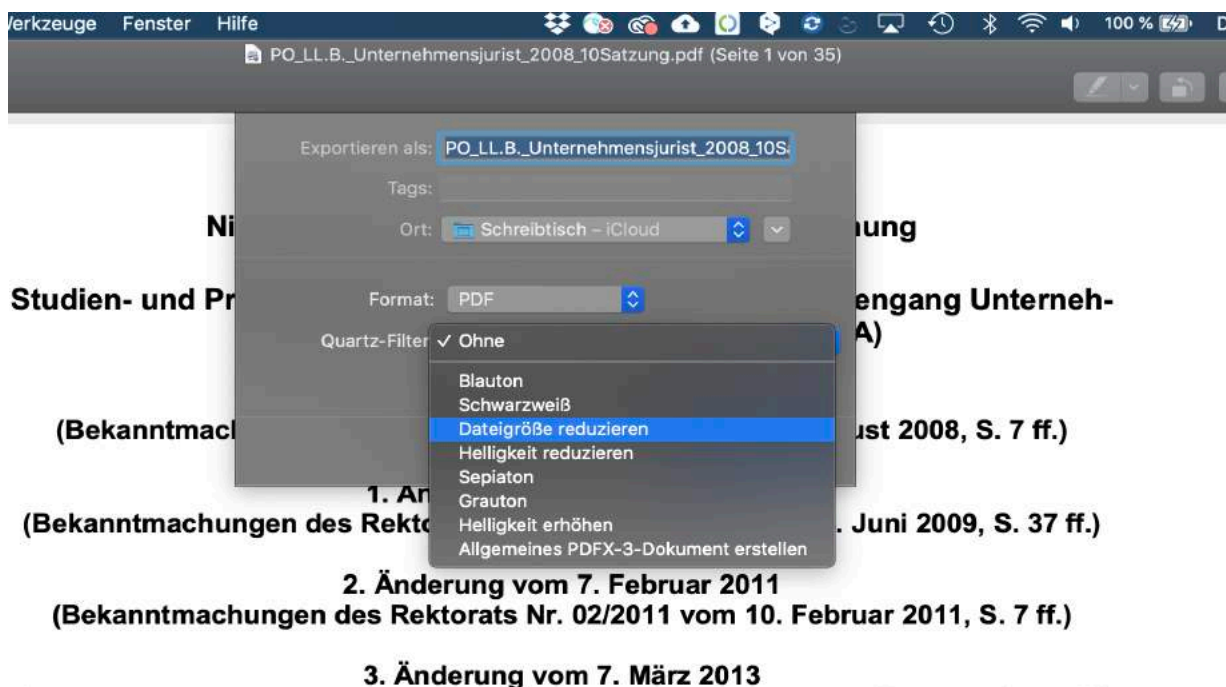
2. Komprimieren des PDF

Schritt 1: Öffnen Sie das PDF mit der Klausurlösung im Programm „Vorschau“.

Schritt 2: Klicken Sie auf Ablage > Exportieren...



Schritt 3: Im Dialogfenster legen Sie nun den Dateinamen und den Speicherort fest. Im Unterpunkt „Quartz-Filter“ wählen Sie bitte „Dateigröße reduzieren“. Dann klicken Sie auf „Sichern“.



Ergebnis: Die Datei ist jetzt in einer komprimierten Version gespeichert.

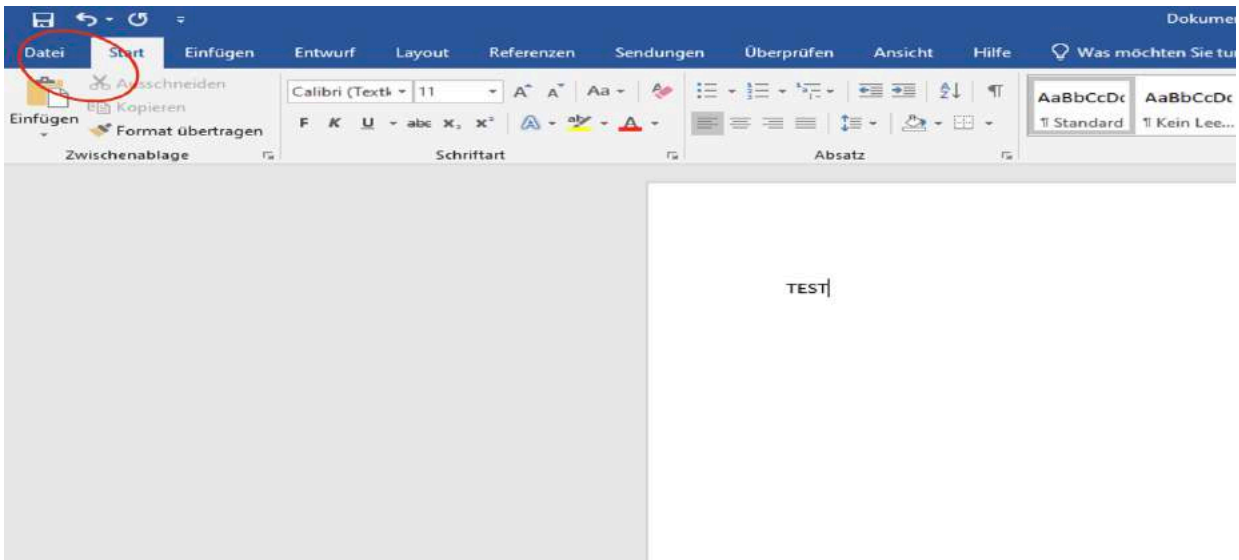
II. Betriebssystem: Windows

1. Erstellung PDF

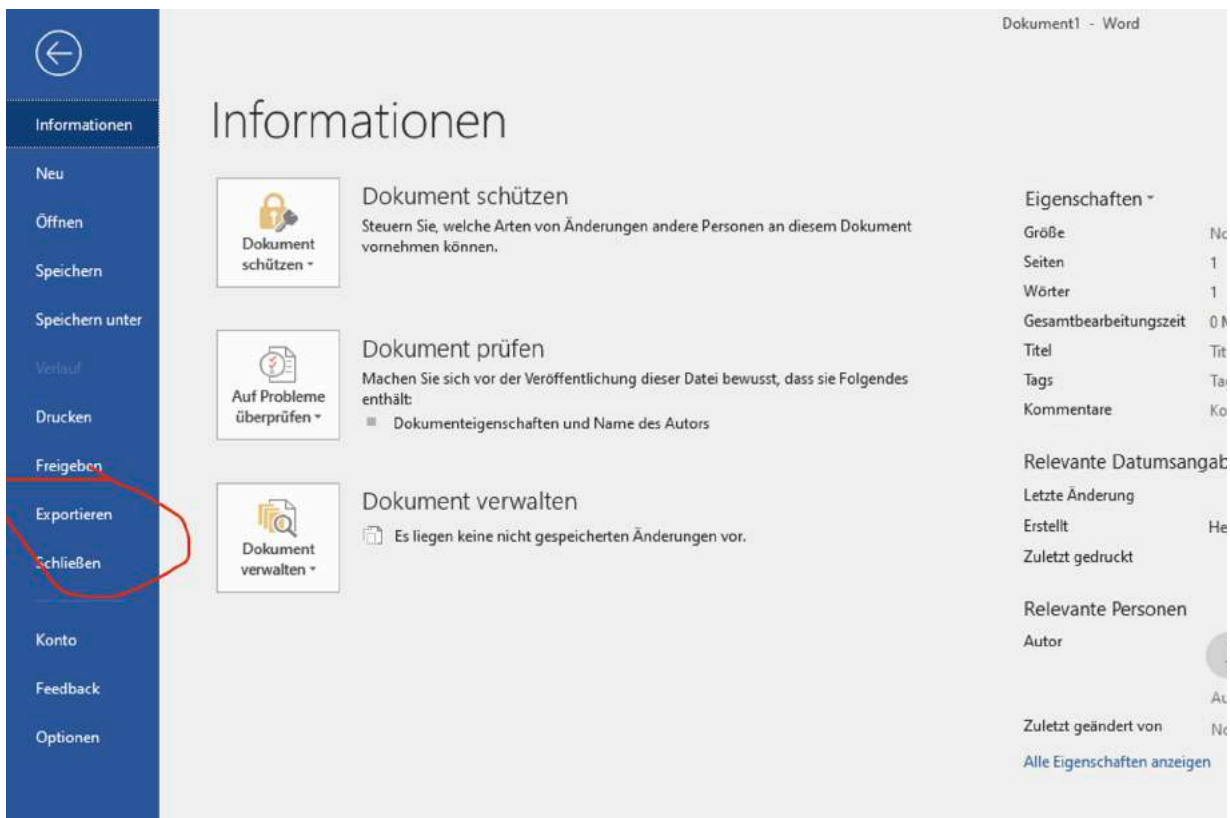
a) Textverarbeitungsprogramm: Word

Schritt 1: Öffnen Sie das Dokument mit der Klausurbearbeitung in Word.

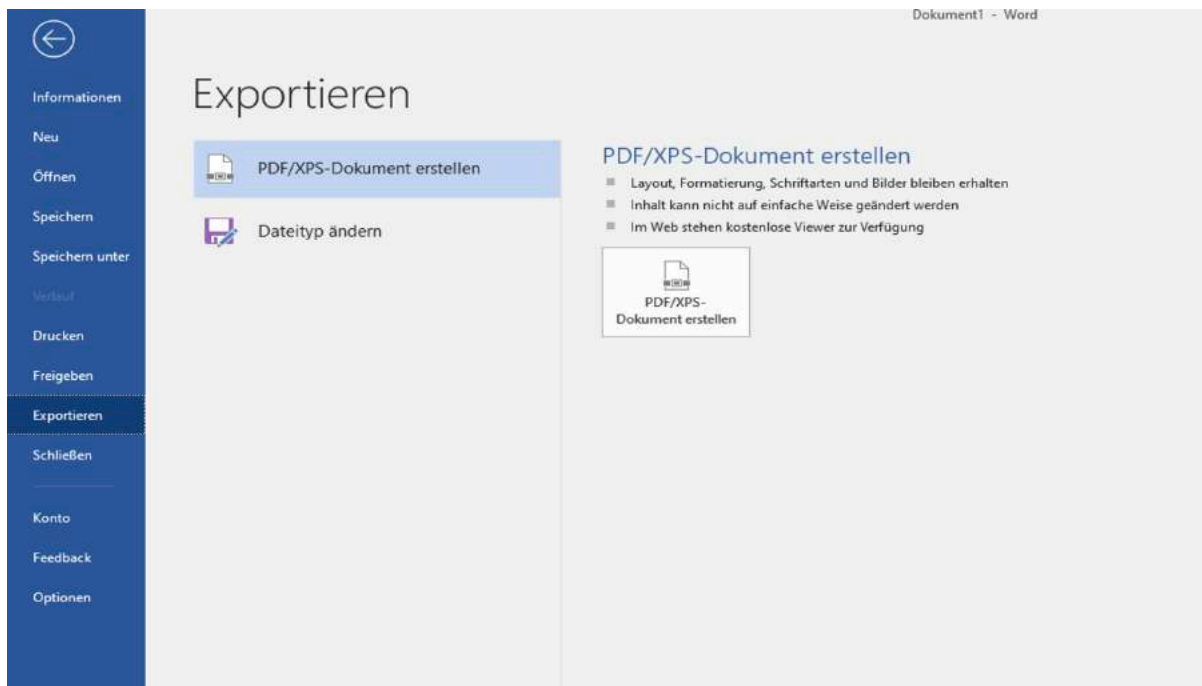
Schritt 2: Klicken Sie auf „Datei“.



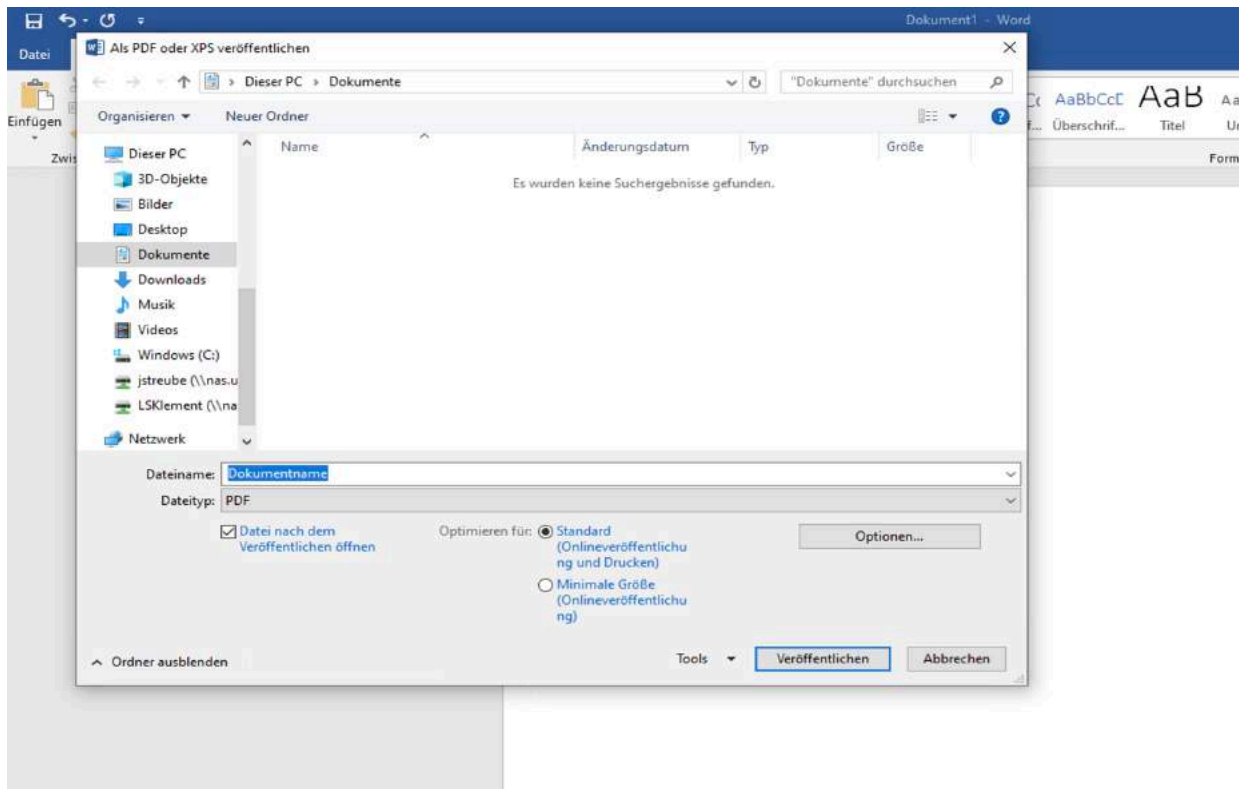
Schritt 3: Klicken Sie auf „Exportieren“.



Schritt 4: Klicken Sie auf „PDF/XPS-Dokument erstellen“.



Schritt 5: Im Dialogfenster legen Sie nun einen Dateinamen fest und wählen einen Speicherort aus. Klicken Sie auf „Veröffentlichen“.

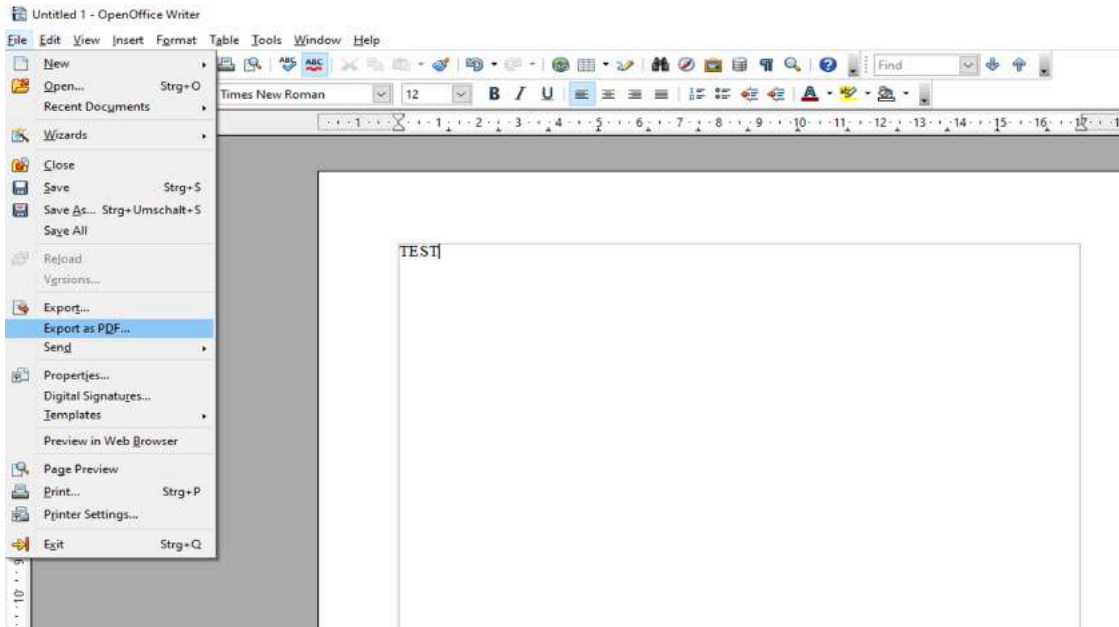


Ergebnis: Die Datei ist im PDF-Format gespeichert.

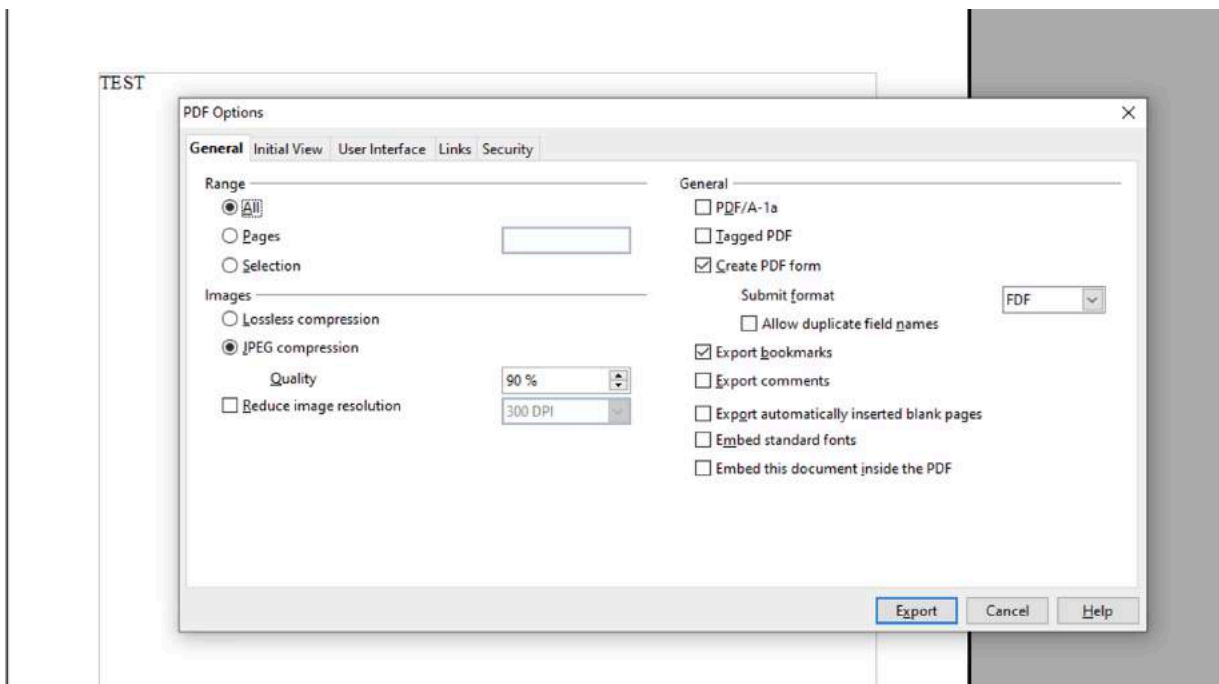
b) Textverarbeitungsprogramm: OpenOffice

Schritt 1: Öffnen Sie das Dokument mit der Klausurbearbeitung in OpenOffice.

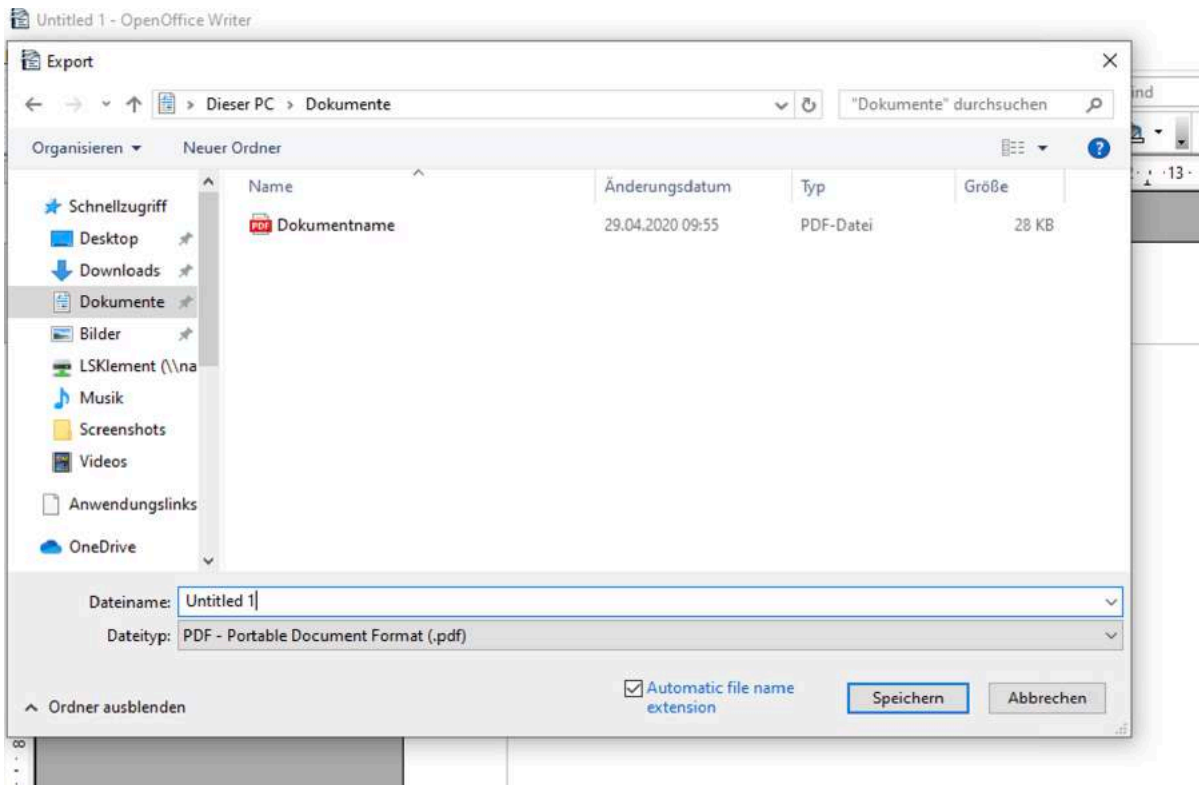
Schritt 2: Klicken Sie auf File > Export as PDF...



Schritt 3: Im Dialogfenster wählen Sie nun die Einstellungen wie im Bild und klicken Sie auf „Export“.



Schritt 4: Nun wählen Sie einen Speicherort und einen Dokumentnamen aus. Klicken Sie auf „Speichern“.

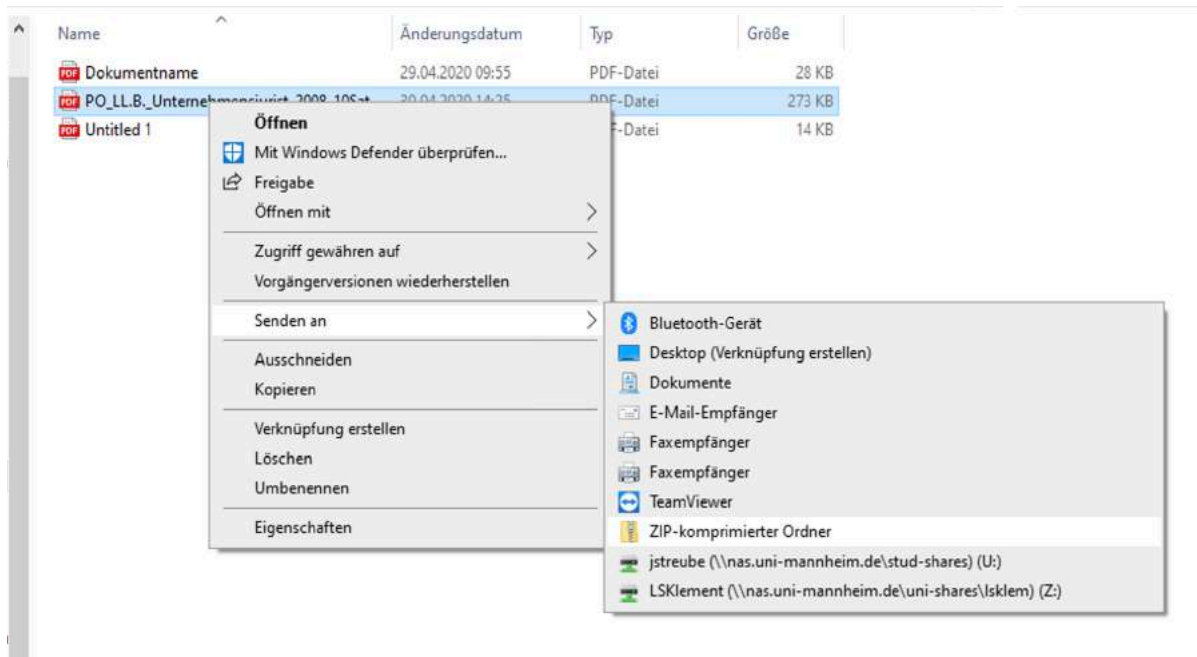


Ergebnis: Die Datei ist jetzt im PDF-Format gespeichert.

2. Komprimieren zu einem ZIP-Ordner:

Schritt 1: Öffnen Sie die zu komprimierende Datei im „Explorer“.

Schritt 2: Klicken Sie mit der rechten Maustaste auf die Datei und klicken sie auf Senden an > Zip-komprimierter Ordner.



Ergebnis: Die Datei ist nun in einem komprimierten Ordner gespeichert.

Name	Änderungsdatum	Typ	Größe
Heute (4)			
setzung_ba_unternehmensjurist	30.04.2020 14:48	ZIP-komprimierte...	2.573 KB
setzung_ba_unternehmensjurist	30.04.2020 14:47	PDF-Datei	3.228 KB
PO_LL.B._Unternehmensjurist_2008_10Sat...	30.04.2020 14:40	ZIP-komprimierte...	255 KB
PO_LL.B._Unternehmensjurist_2008_10Sat...	30.04.2020 14:25	PDF-Datei	273 KB
Vor langer Zeit (2)			
bwSyncAndShare_Latest_Installer (1)	09.10.2019 16:46	Anwendung	79.112 KB
bwSyncAndShare_Latest_Installer	09.10.2019 16:37	Anwendung	79.112 KB